

# 新春のつじどう

Enjoy  
Searchwalk

電柱探してウォーキング

# サーチウォーク

## 辻堂 海浜公園 大会

開催日 2025

**1/19** 日

体験会開催



サーチウォークは横浜で誕生したスポーツ町なかにある電柱を使いながら行います

電柱を探しながらあっという間に5~6kmをウォーキング

楽しみ方いろいろ！！

- 電柱の位置を地図上で考える楽しさ
- 考えたところにあるか歩きながら探し出すドキドキ感
- 地図を読む面白さ
- 制限時間との闘いの中で、どの問題を狙い、どれを捨てるか駆け引きのスリル

そして何といても、電柱を探し出すのにあっという間に時間が過ぎ、終わった後の達成感と爽快感がたまりません。

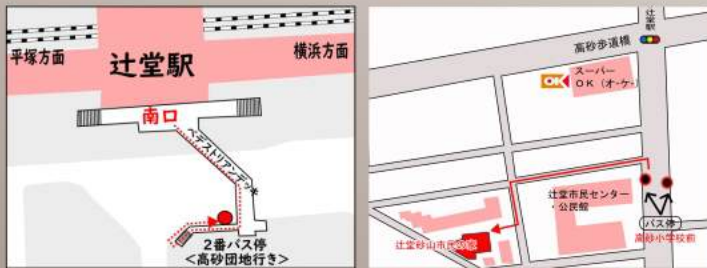
開催日：2025年1月19日(日)

開催時間：9時30分～12時

集合場所：8時50分\_辻堂駅南口2番バス乗り場

開催場所：辻堂砂山市民の家（現地集合9時30分）

※辻堂駅より1.5km\_徒歩20分



対象者：4～5kmを無理なく歩ける方

申込み&問合せ：

メール info@search-walk.com

TEL 090-9136-9367 (姉川)

※ホームページから申し込み可

参加費：一般500円/会員400円

(資料代・保険料込み)

持参物：筆記具・時計・飲み物、歩きやすい服装で

主催：NPO法人日本サーチウォーク協会



ホームページ



大会申込み




紹介動画 (Youtube)

サーチウォーク



NTTの番号



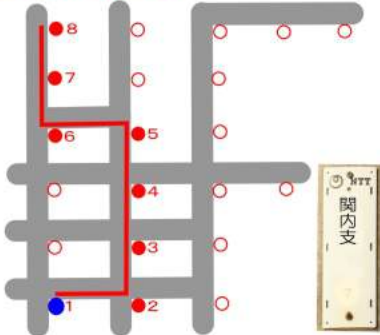
# 電柱をさがしながらウォーキング サーチウォーク

サーチウォークとは、街中にある電柱を使ってウォーキングをする新しいスタイルのスポーツ。

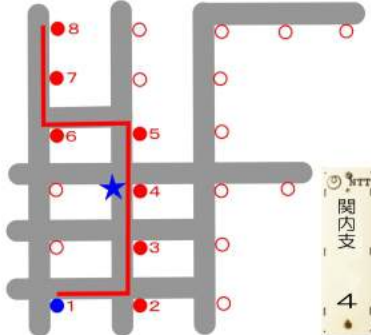
街中にはいたるところに電柱があり、しかも電柱にはそれぞれに位置を示す番号がつけられています。そしてNTTの電柱番号のつけ方には一定の法則がありその仕組みを利用します。

東京電力の番号

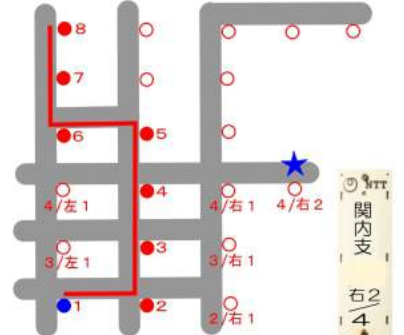
## \*\* 電柱番号の仕組み \*\*



赤線で表示されたのは路線です必ず路線名がつけられます



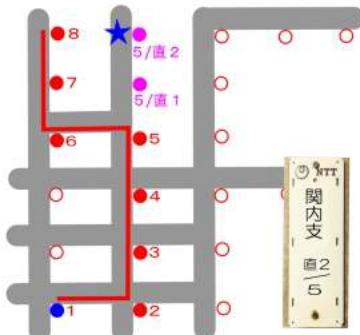
番号は1番から順に附番されます



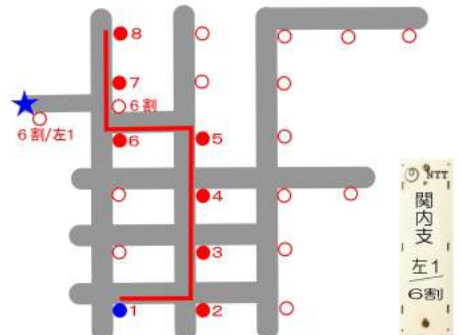
4番から左右に電線が伸びる場合、左は順に左1、左2、右は右1、右2のようになります



さらに右1から左に伸びる場合、右1の左1、右1の左2といった場合に順に附番されます



まっすぐに伸びていく電柱には直で表します。5番からまっすぐに1番目は直1、順に直2となります。



新たに道ができて電柱が建てられた場合割り込むという事で、割で表します6番の次に割り込むと、6割となります

## \*\* 電柱番号を使った歩き方 \*\*



このような地図をもとに歩きます。右側の問題として出される電柱番号から、電柱の位置を推定し、歩いて探し出すというやり方です。見ついたら同じ電柱にある東京電力の番号を答えとして書きます。

## 電柱記号読み替え

