

# 電柱探してウォーキング

# サーチウォーク

## 妙蓮寺大会



# 4/21日

## 東急東横線妙蓮寺にて開催



スポーツ庁  
JAPAN SPORTS AGENCY  
Sport  
in Life  
Award

あつぎサーチウォークチャレンジ

第一回

Sport in Lifeアワード



受賞

厚木市教育委員会主催で開催された『あつぎサーチウォークチャレンジ』が、スポーツ庁の第一回『Sport in Lifeアワード2021』を受賞しました。

## 開催案内

開催日:2024年4月21日(日)  
開催時間:9時30分~12時  
集合場所:東急東横線妙蓮寺駅改札口  
開催場所:仲手原自治会館(妙蓮寺駅徒歩3分)  
横浜市港北区仲手原2-22-21  
対象者:4~5kmを無理なく歩ける方  
申込み&問合せ:

メール info@search-walk.com  
TEL 090-9136-9367(姉川)  
※ホームページからも申し込み可  
参加費:一般500円/会員400円  
(資料代・保険料込み)

持参物:筆記具・時計・飲み物、歩きやすい服装で  
※体調不良時の参加はご遠慮ください  
主催:NPO法人日本サーチウォーク協会

## サーチウォークとは

サーチウォークは横浜で誕生したスポーツ。  
町なかにある電柱を使いながら行います。  
電柱を探しながらあつという間に  
5~6kmをウォーキング

## 体験会同時開催

初めての方にも会員が丁寧にサポートします。  
事前にサーチウォークの動画をご覧いただくと、  
より一層楽しめます。



紹介動画 (Youtube)



ホームページ



大会申込み



サーチウォーク



NTTの番号

電柱をさがしながらウォーキング

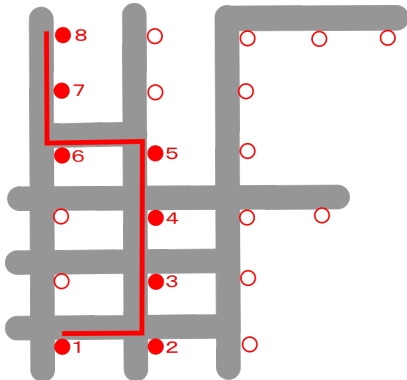
# サーチウォーク

サーチウォークとは、街中にある電柱を使ってウォーキングをする新しいスタイルのスポーツ。

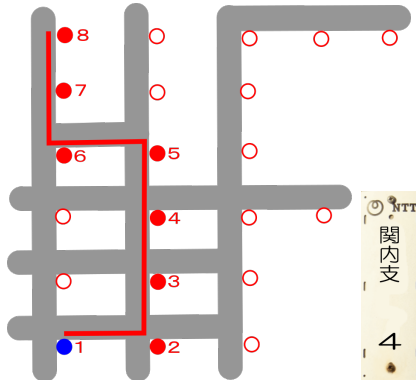
街中にはいたるところに電柱があり、しかも電柱にはそれぞれに位置を示す番号がつけられています。そしてNTTの電柱番号のつけ方には一定の法則がありその仕組みを利用します。

東京電力の番号

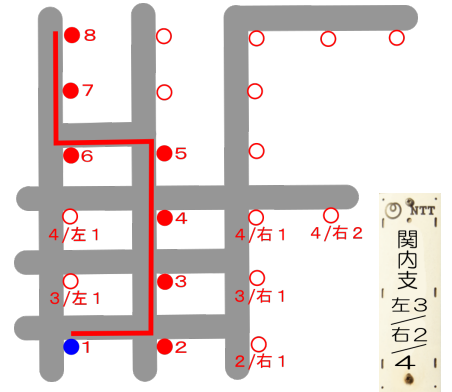
## \*\* 電柱番号の仕組み \*\*



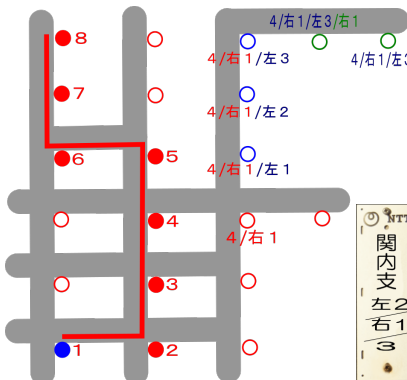
赤線で表示されたのは路線です必ず路線名がつけられます



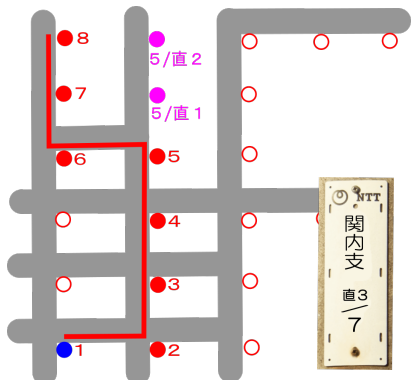
番号は1番から順に附番されます



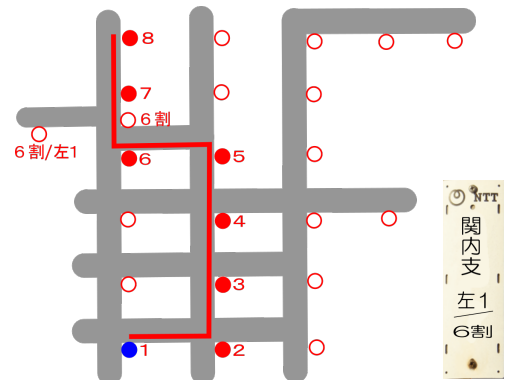
4番から左右に電線が伸びる場合、左は順に左1、左2、右は右1、右2のようになります



さらに右1から左に伸びる場合、右1の左1、右1の左2といった具合に順に附番されます



まっすぐに伸びていく電柱には直で表します。5番からまっすぐに1番目は直1、順に直2となります。



新たに道ができて電柱が建てられた場合割り込むという事で、割で表します6番の次に割り込むと、6割となります

## \*\* 電柱番号を使った歩き方 \*\*



このような地図をもとに歩きます。右側の問題として出される電柱番号から、電柱の位置を推定し、歩いて探し出すというやり方です。見つけたら同じ電柱にある東京電力の番号を答えとして書きます。

## 楽しみ方いろいろ!!

- 電柱の位置を地図上で考える楽しさ
- 考えたところにあるか歩きながら探し出すドキドキ感
- 地図を読む面白さ
- 制限時間との闘いの中で、どの問題を狙い、どれを捨てるか駆け引きのスリル

そして何とんでも、電柱を探し出すのにあつという間に時間が過ぎ、終わった後の達成感と爽快感がたまりません。