

電柱を探しながら
あっという間に4~5kmを

ウォーキング!!

Let's エンジョイ

サーチウォーク

2/15 9:30-12:00
〔SAT〕

座間市にて開催

日時：2025年2月15日(土)

開催時間：9時30分~12時

受付開始：9時15分

開催場所：座間市役所1階市民サロン

参加費 **無料**



厚木市教育委員会主催で開催された『あつぎサーチウォークチャレンジ』が、スポーツ庁の第一回『Sport in Lifeアワード2021』を受賞しました。



対象者：4~5kmを無理なく歩ける方

※小学生以下は家族同伴で

申込み&問合せ：

メール info@search-walk.com

TEL 090-9136-9367 (姉川)

※ホームページからも申し込み可

参加費：無料

持参物：筆記具・時計・飲み物

※歩きやすい服装で

主催：座間市

主管：座間市スポーツ推進委員協議会

協力：NPO法人日本サーチウォーク協会

サーチウォークは横浜で誕生したスポーツ街なかにある電柱を使いながら歩きます

楽しみ方いろいろ!!

- 電柱の位置を地図上で考える楽しさ
- 考えたところにあるか歩きながら探し出すドキドキ感
- 地図を読む面白さ
- 制限時間との闘いの中で、どの問題を狙い、どれを捨てるか駆け引きのスリル

そして何と云っても、電柱を探し出すのにあっという間に時間が過ぎ、終わった後の達成感と爽快感がたまりません



ホームページ




大会申込み



紹介動画 (Youtube)

NTTの番号



東京電力の番号

電柱をさがしながらウォーキング サーチウォーク

サーチウォークとは、街中にある電柱を使ってウォーキングをする新しいスタイルのスポーツ

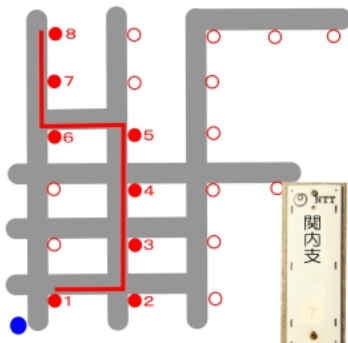
街中にはいたるところに電柱があり、しかも電柱にはそれぞれに位置を示す番号がつけられています。そしてNTTの電柱番号のつけ方には一定の法則がありその仕組みを利用します



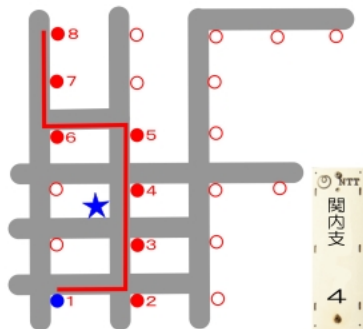
動画

「電柱番号の仕組み」

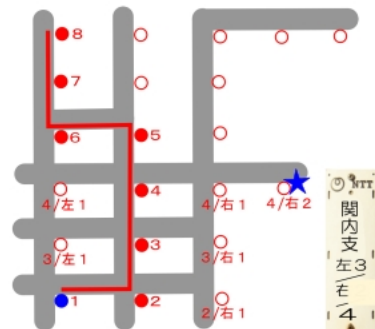
** 電柱番号の仕組み **



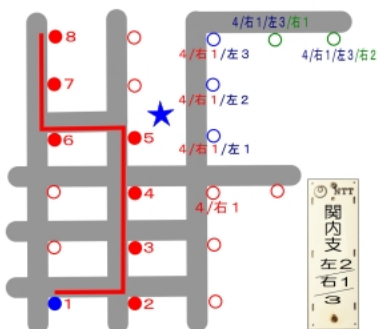
赤線で表示されたのは路線です必ず路線名がつけられます



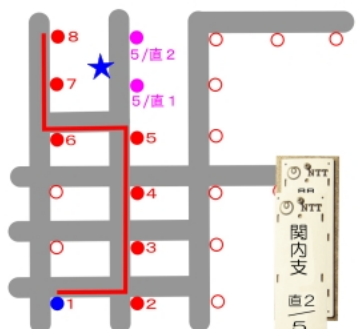
番号は1番から順に附番されます



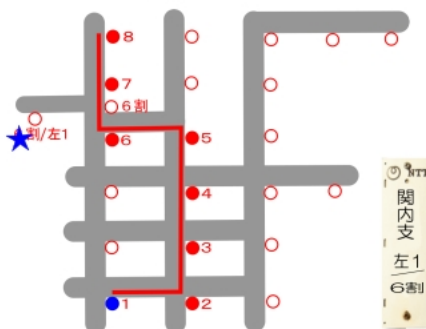
4番から左右に電線が伸びる場合、左は順に左1、左2、右は右1、右2のようになります



さらに右1から左に伸びる場合、右1の左1、右1の左2といった具合に順に附番されます



まっすぐに伸びていく電柱に直で表します。5番からまっすぐに1番目は直1、順に直2となります。



新たに道ができて電柱が建てられた場合割り込むという事で、割で表します6番の次に割り込むと、6割となります

** 電柱番号を使った歩き方 **



このような地図をもとに歩きます。右側の問題として出される電柱番号から、電柱の位置を推定し、歩いて探し出すというやり方です。見つけたら同じ電柱にある東京電力の番号を答えとして書きます。

電柱記号読み替え

